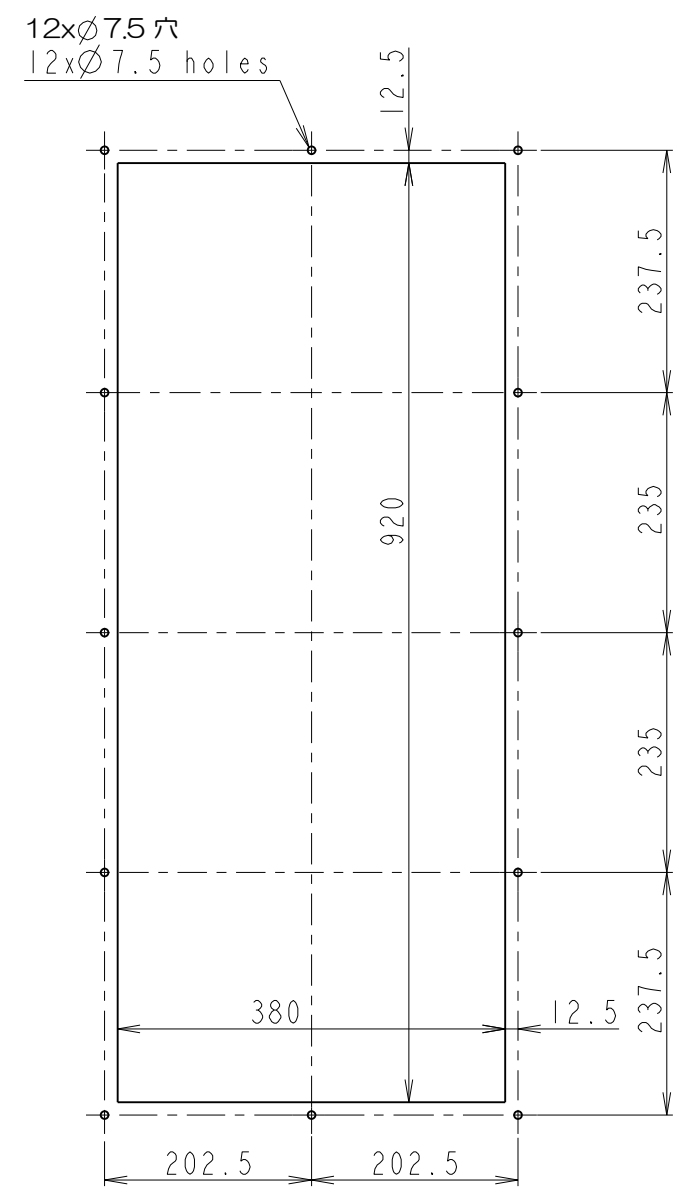
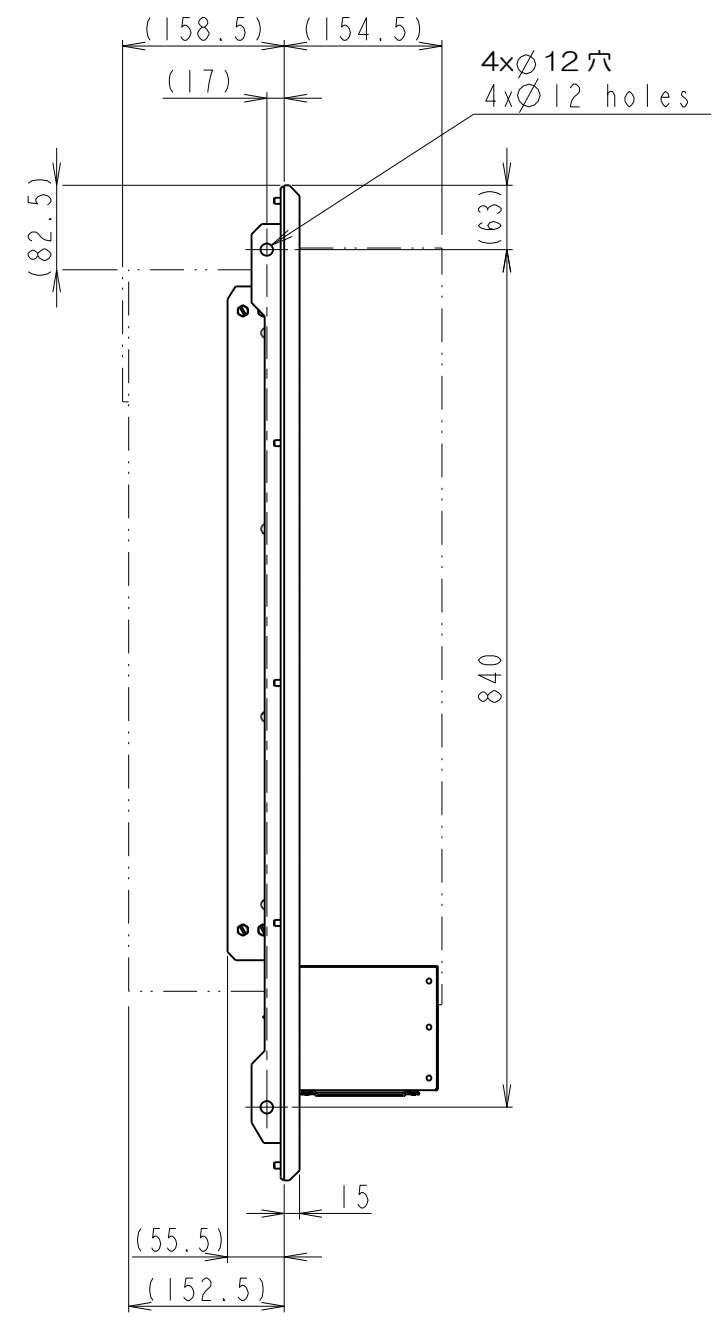
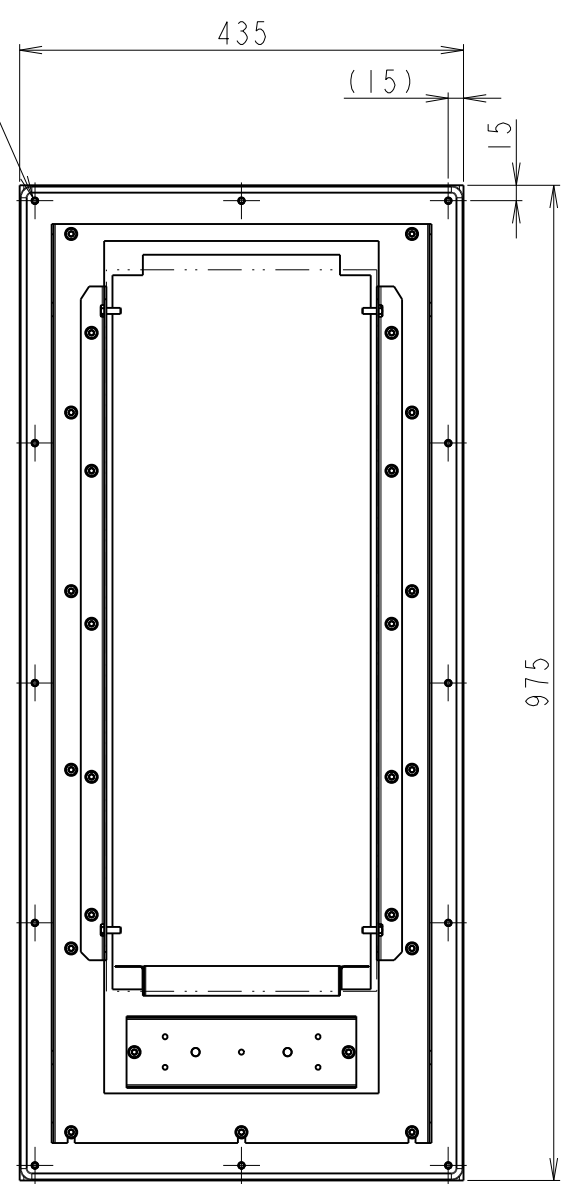


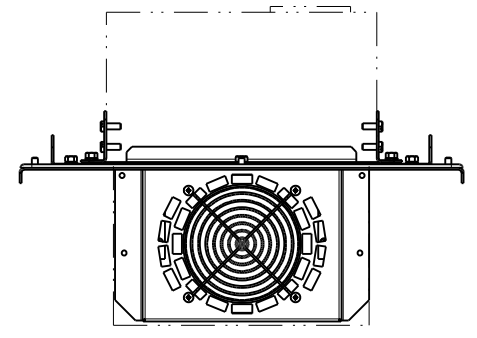
図面番号 DRAWING NO.
M0721062

変更記号 REV. MARK
2

12x M6スタッド 長さ10mm
12x M6 studs
length 10mm



パネルカット寸法
Panel cutout dimension



形式 Model	概略質量(kg) Approx. mass
FOT022Z	9.4

FLANGE MOUNTING KIT		FOT022Z	
器具名称 APPARATUS		形式 TYPE-FORM	
承認 APPROVED BY I. Ichio 11.Dec.'15		検図 CHECKED BY M. Takeuchi 11.Dec.'15	
設計 DESIGNED BY S.Oi 11.Dec.2015		製図 DRAWN BY S.Oi 11.Dec.2015	
記号 MARK		名称 TITLE	
年月日 DATE		フィン外出しオプション外形図 OUTLINE OF FLANGE MOUNTING KIT	
承認 APPROVED BY I. Ichio		TOSVERT VF-AS3 SERIES	
変更者 REVISED BY T. lwata		図面番号 DRAWING NO. M0721062	
記事 CONTENTS		変更記号 REV. MARK 2	
保管 REGISTERED		東芝シュネデールインバータ株式会社 Toshiba Schneider Inverter Corporation	

2	1	記号 MARK	変更 REVISIONS
Mar. 7. 2019	Aug. 25. 2016	年月日 DATE	
I. Ichio	I. Ichio	承認 APPROVED BY	
T. lwata	T. lwata	変更者 REVISED BY	
図形変更 Changed figure	•The dimensions of the assembly, changes to the reference dimension. •Added tolerance.	記事 CONTENTS	
		保管 REGISTERED	

尺度 SCALE
—
単位 UNITS
mm

TOSHIBA

東芝シュネデールインバータ株式会社
Toshiba Schneider Inverter Corporation

保管 REGISTERED M

図面番号 DRAWING NO.
M0721062

配布先 PRESENT TO ○○○○ 8